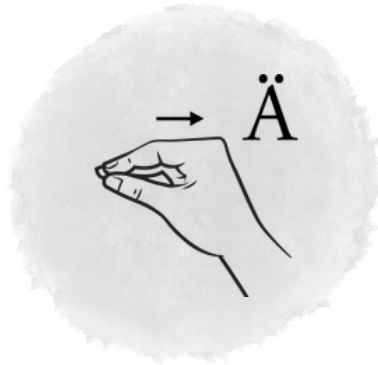


VECKANS BOKSTAV



I MATERIALET FÅR BARNET TRÄNA PÅ ATT KÄNNA IGEN, FORMA OCH ANVÄNDA BOKSTAVEN GENOM TYDLIGA, VARIERADE OCH UPPREPANDE ÖVNINGAR. UPPGIFTERNA ÄR UTFORMADE FÖR ATT SKAPA TRYGGHET, STRUKTUR OCH ARBETSRO.

Det här tränar vi på:

- **Att känna igen bokstaven Ä**
- **Att spåra och skriva bokstaven**
- **Att koppla bokstav till ljud och enkla ord**
- **Att träna finmotorik och koncentration**

Materialet kan användas steg för steg under veckan eller anpassas efter barnets behov.

VÄLJ DE UPPGIFTER SOM PASSAR JUST NU OCH ARBETA I ETT LUGNT TEMPO.

INNEHÅLL

- **Spåra bokstaven**
- **Färglägg stora Ä och lilla ä**
- **Färglägg efter form**
- **Labyrint – bokstaven Ä**
- **Färglägg enligt siffror och spåra ord som innehåller bokstaven Ä.**
- **Dra streck mellan ord och bild. Orden innehåller bokstaven Ä.**
- **Träna på att känna igen, läsa och skriva ord som innehåller Ä.**
- **Korsord med återkommande ord som tränats tidigare i materialet.**
- **Skapa bokstaven Ä – pussel**

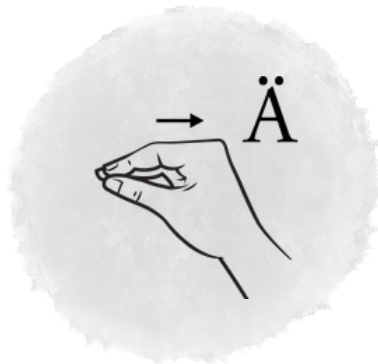
Färglägg, klipp ut pusselbitar och sätt ihop bokstaven Ä på ett färgat papper.

Klippa och sortera bokstäver

Klipp ut stora och små Ä (versaler och gemener) och sortera dem på ett nytt papper.



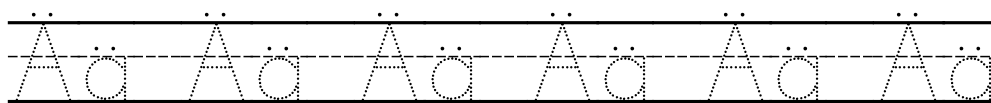
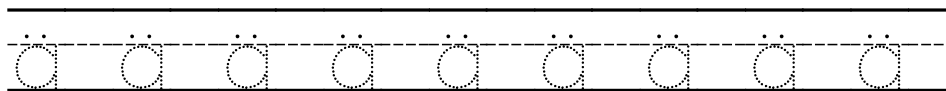
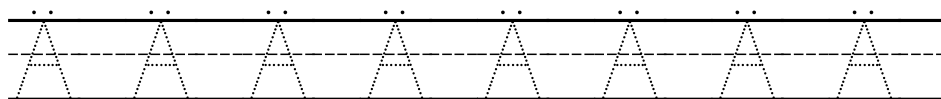
VECKANS BOKSTAV





SPÅRA LINJEN



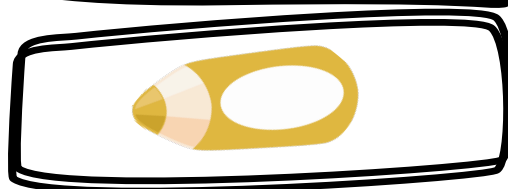

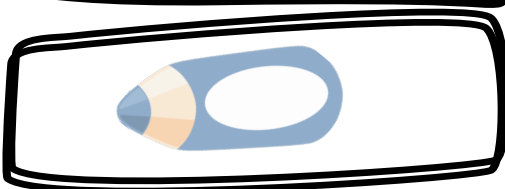

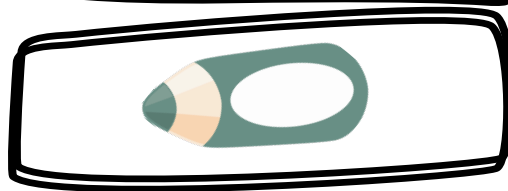
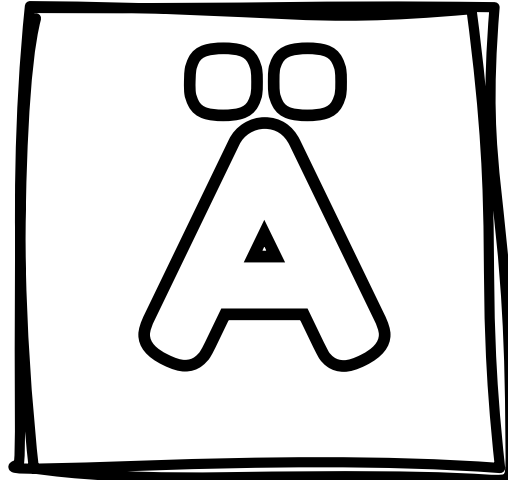
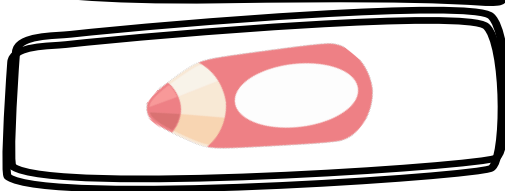

SPÅRA BOKSTAVEN



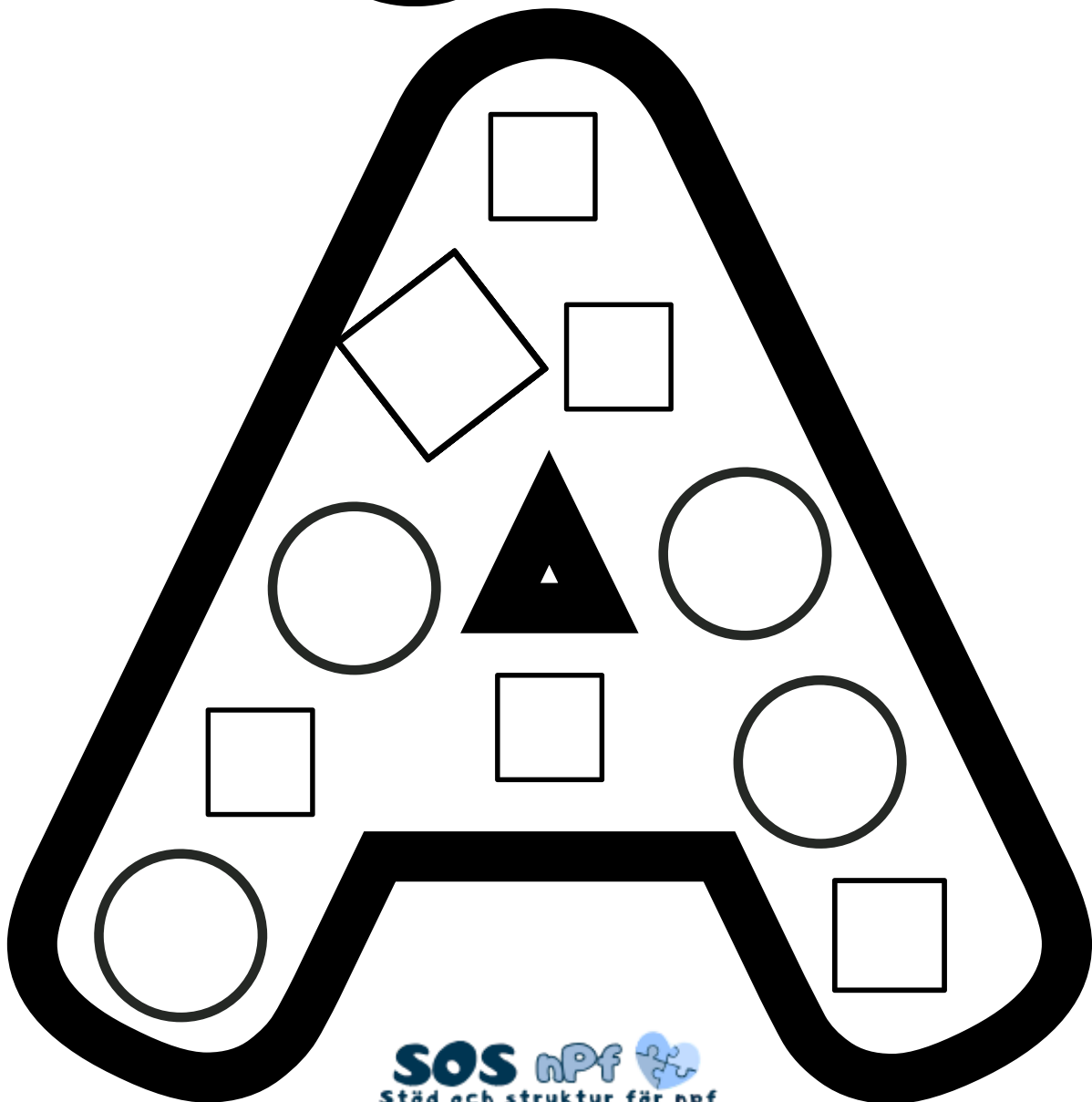
FÄRGLÄGGA





FÄRGLÄGGA




FÄRGLÄGGA



LABYRINT



FÄRGLÄGGA




ÄLG

DRA STRECK

ÄLG



ÄTA



ÄGG




BÄR



SKRIVA ORDEN



ÄLG





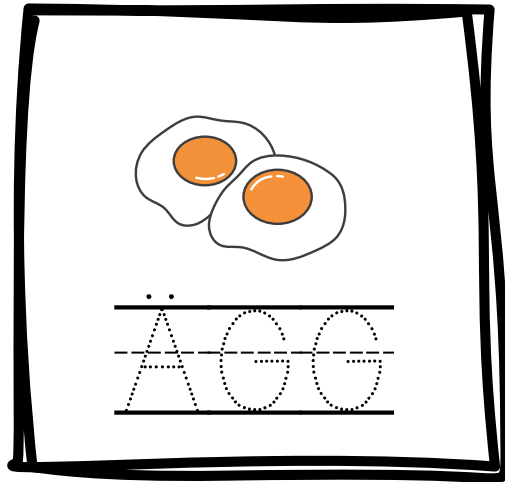
ÄGG




ÄTA





BÄR


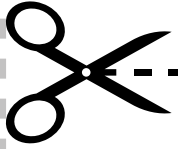


KORSORD



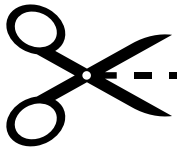
B		A	T	A
A	L	G		
R		G		





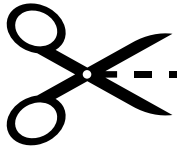
Ä

ä



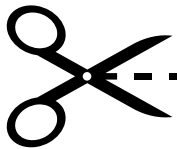
Ä

ä



Ä

ä



A

a