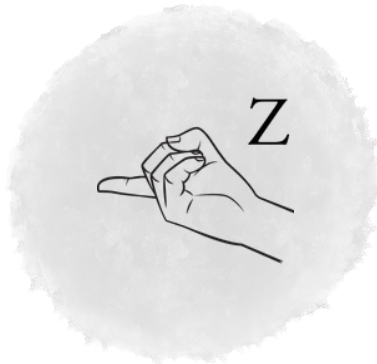


VECKANS BOKSTAV



I MATERIALET FÅR BARNET TRÄNA PÅ ATT KÄNNA IGEN, FORMA OCH ANVÄNDA BOKSTAVEN GENOM TYDLIGA, VARIERADE OCH UPPREPANDE ÖVNINGAR. UPPGIFTERNA ÄR UTFORMADE FÖR ATT SKAPA TRYGGHET, STRUKTUR OCH ARBETSRO.

Det här tränar vi på:

- **Att känna igen bokstaven Z**
- **Att spåra och skriva bokstaven**
- **Att koppla bokstav till ljud och enkla ord**
- **Att träna finmotorik och koncentration**

Materialet kan användas steg för steg under veckan eller anpassas efter barnets behov.

VÄLJ DE UPPGIFTER SOM PASSAR JUST NU OCH ARBETA I ETT LUGNT TEMPO.

INNEHÅLL

- **Spåra bokstaven.**
- **Färglägg stor och liten bokstav.**
- **Färglägg efter form.**
- **Labyrint – bokstaven.**
- **Spåra linjer och arbeta med ord som börjar på bokstaven.**
- **Dra streck mellan ord och bild.**
- **Arbeta med ord som innehåller bokstaven.**
- **Träna på att känna igen, läsa och skriva ord som innehåller bokstaven.**
- **Korsord med återkommande ord som tränats tidigare i materialet.**
- **Skapa bokstaven – pussel.**

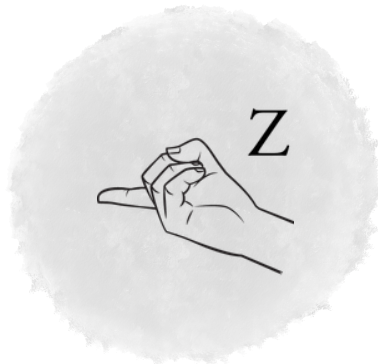
Färglägg, klipp ut pusselbitar och sätt ihop bokstaven på ett färgat papper.

- **Klippa och sortera bokstäver.**

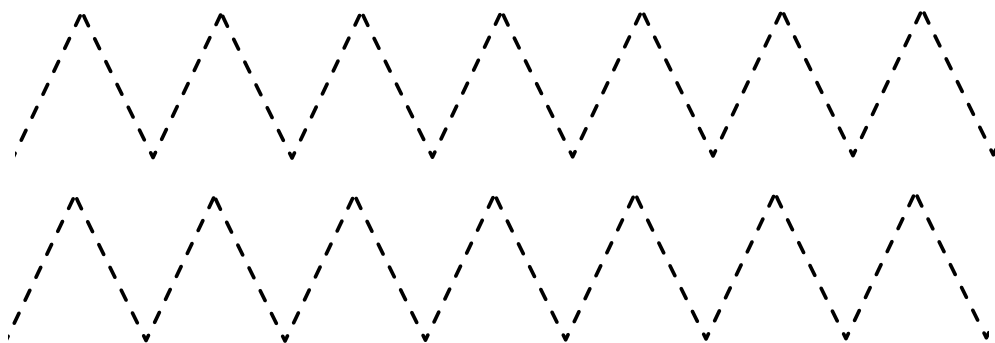
Klipp ut stora och små bokstäver (versaler och gemener) och sortera dem på ett nytt papper.



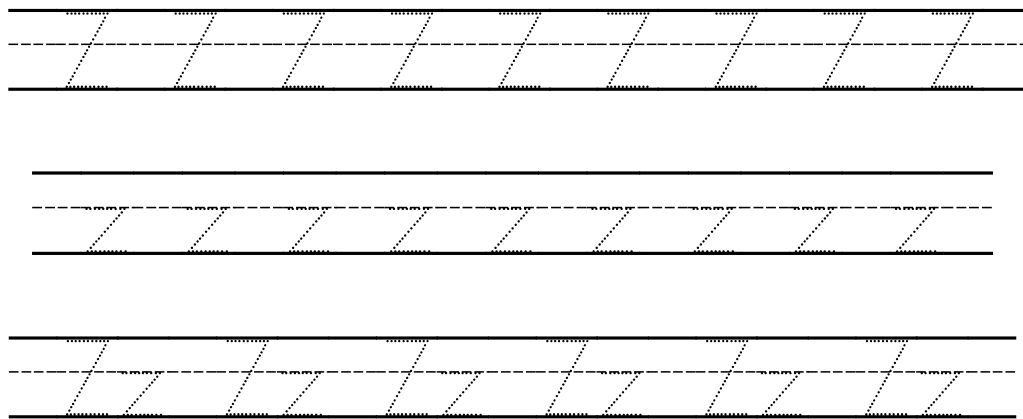
VECKANS BOKSTAV



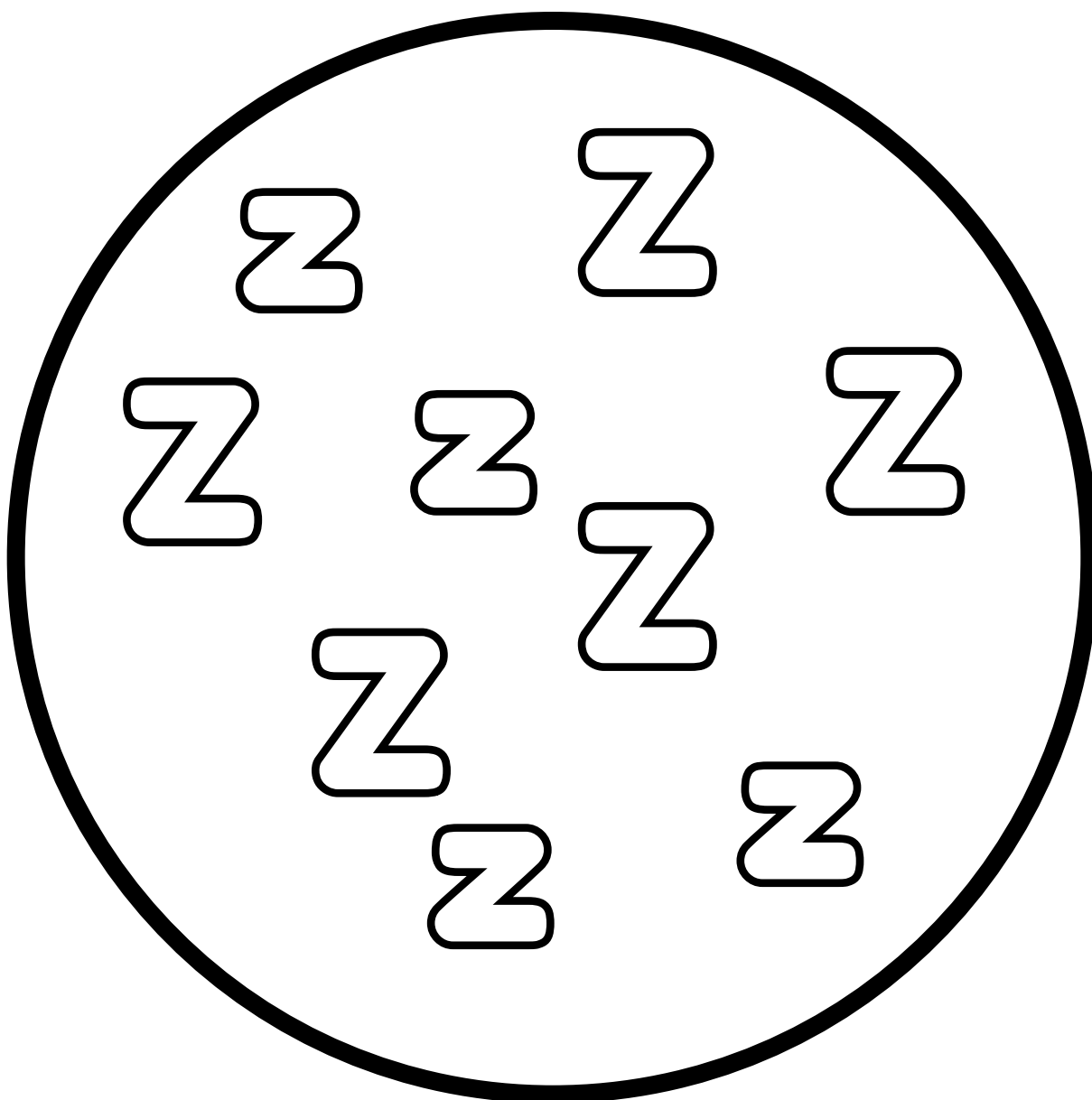
SPÅRA LINJEN



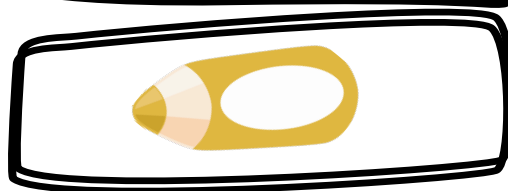

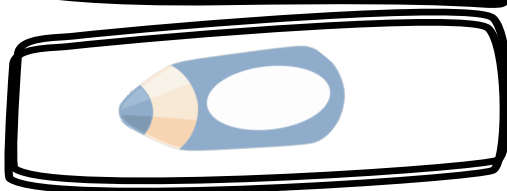

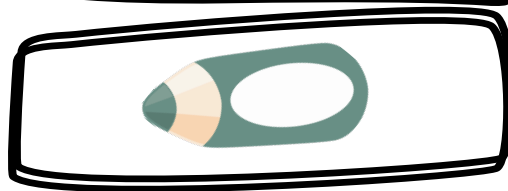

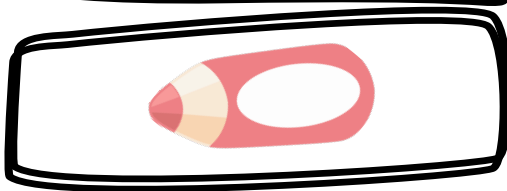

SPÅRA BOKSTAVEN



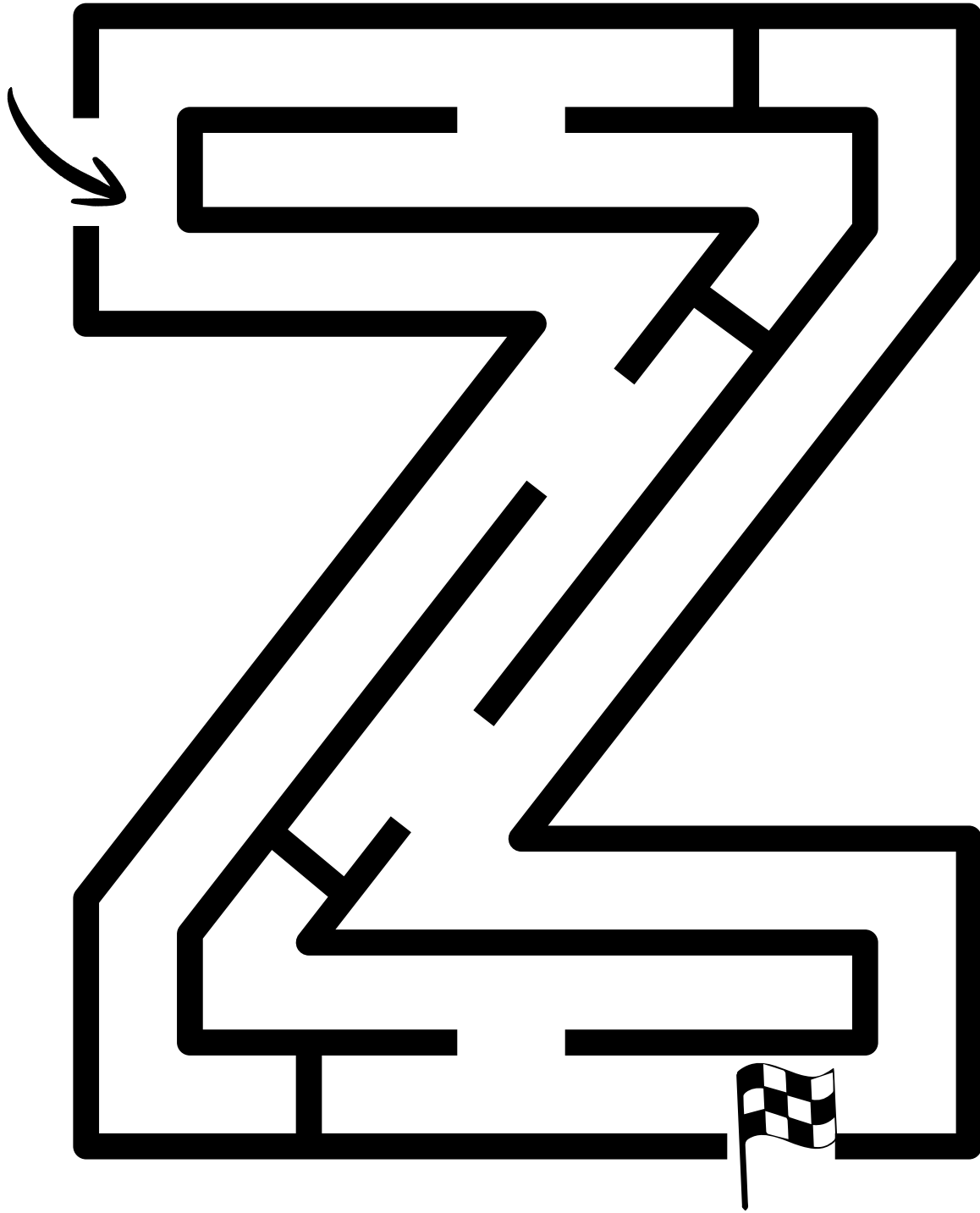
FÄRGLÄGGA




FÄRGLÄGGA



LABYRINT



FÄRGLÄGGA



ZEBRA

DRA STRECK

ZOO



PIZZA



ZEBRA



JAZZ



SKRIVA ORDEN



ZEBRA




PIZZA



ZOO



JAZZ



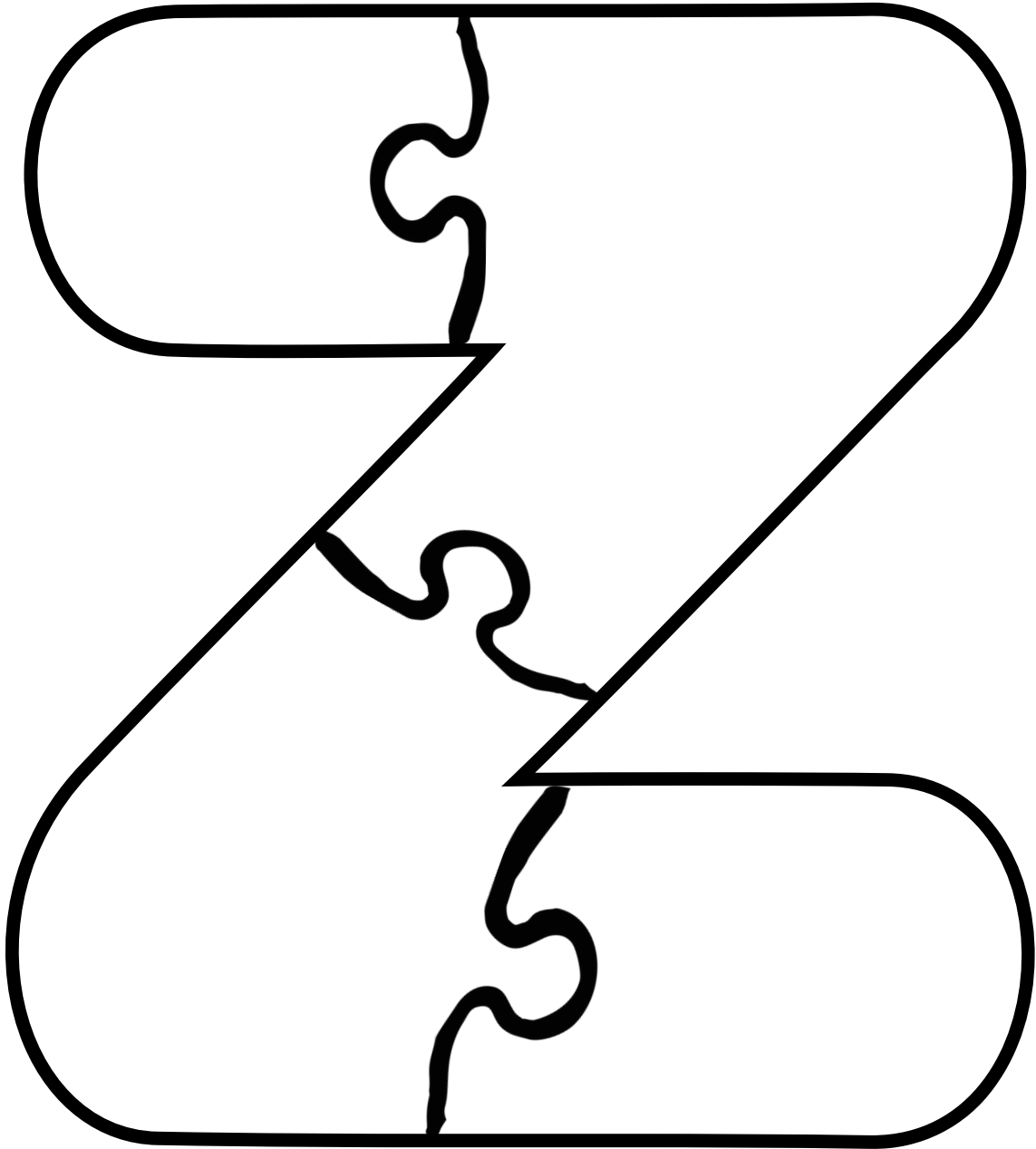
KORSORD

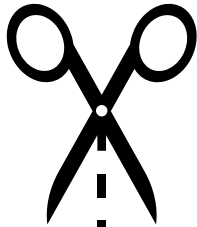
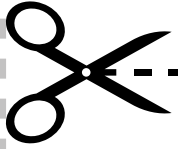
A crossword puzzle grid with the following words and illustrations:

- Across:**
 - ZEBRA (Illustration: zebra)
 - PIZZA (Illustration: pizza slice)
- Down:**
 - OR (Illustration: zoo)
 - JOZA (Illustration: saxophone player)

The grid consists of 18 squares. The words are formed by the following squares:

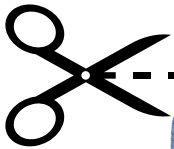
- ZE: (2,1), (2,2)
- EB: (2,3), (2,4)
- RA: (2,5), (2,6)
- OR: (3,1), (3,2)
- JO: (4,1), (4,2)
- ZA: (4,3), (4,4), (4,5), (4,6)





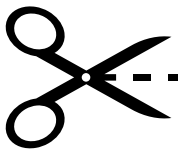
Z

Z



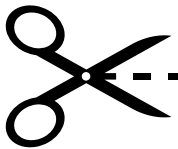
Z

Z



Z

Z



Z

Z