

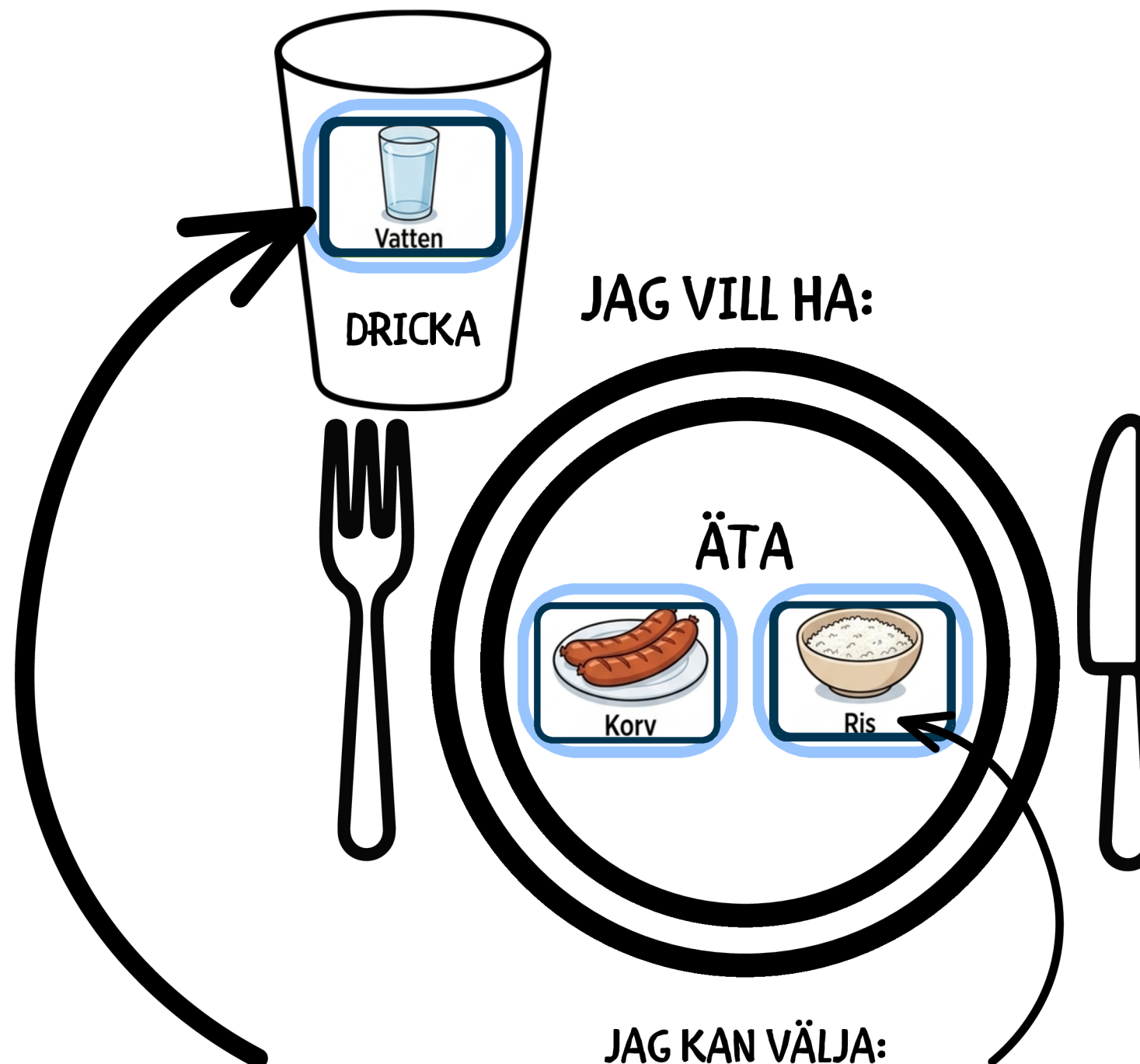
# BILDSTÖD MATSITUATION: MÅLTID

## ANVÄND BILDSTÖD SÅHÄR:

VÄLJ DE BILDER SOM STÄMMER MED ERT BARN OCH DE ALTERNATIV SOM ÄR MÖJLIGA JUST IDAG. SÄTT UPP BILDERNA UNDER "JAG KAN VÄLJA" SÅ ATT BARNET SER VAD SOM ÄR VALBART. BARNET FÅR SEDAN VÄLJA GENOM ATT TA BILDEN FÖR DET HEN VILL DRICKA TILL GLASET OCH BILDEN FÖR DET HEN VILL ÄTA TILL TALLRIKEN.

LAMINERA GÄRNA BILDERNA FÖR ATT GÖRA DEM HÅLLBARA OCH LÄTTA ATT FLYTTA. ANVÄND GÄRNA EN PIL ELLER LIKANDE MARKERING OM NI VILL VISA I VILKEN ORDNING MOMENTEN SKER.

FLER BILDER OCH MATERIAL FINNS ATT LADDA NER I MATERIALBANKEN PÅ [SOS-NPF.SE](http://SOS-NPF.SE)




JAG VILL HA:

ÄTA

JAG KAN VÄLJA:



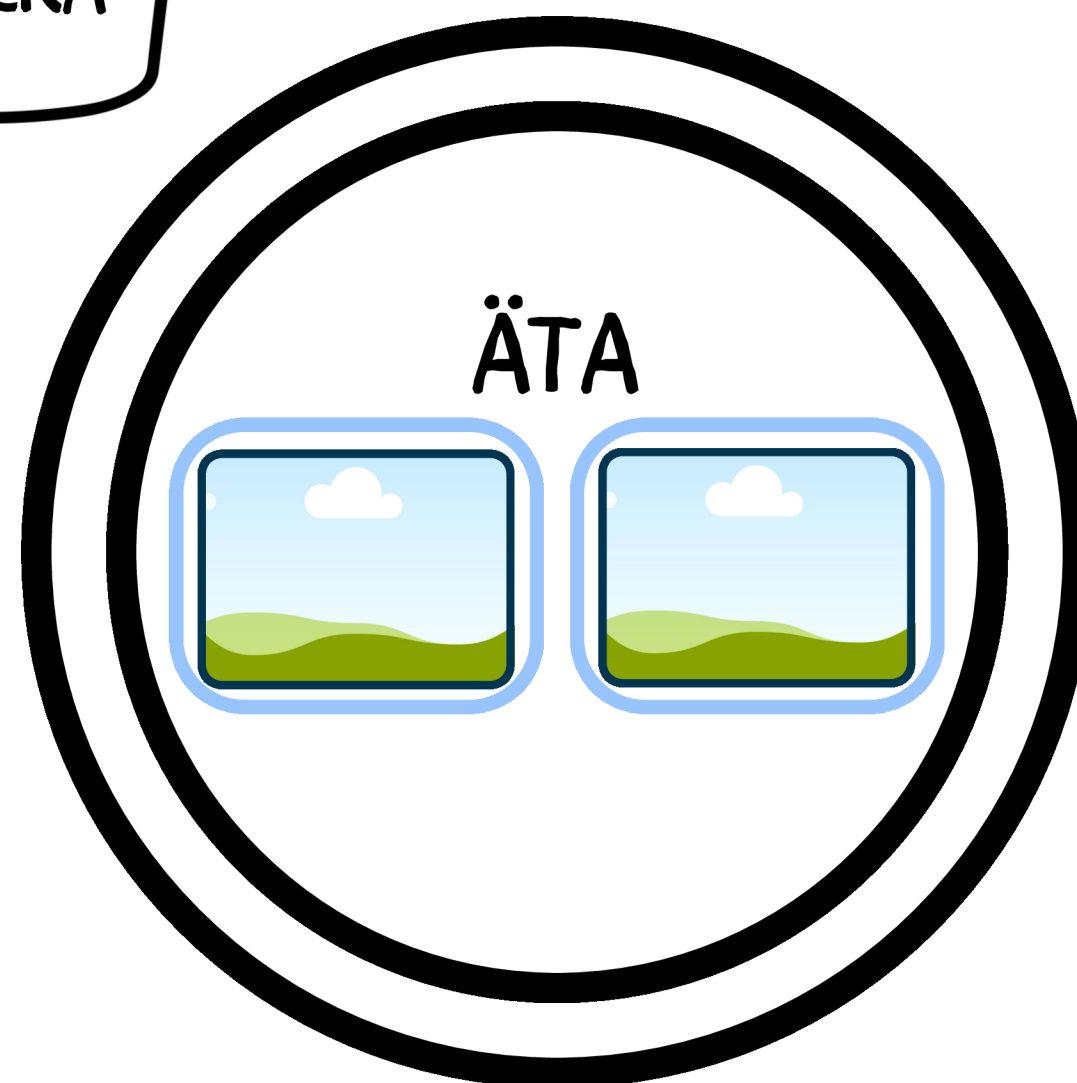

# BILDSTÖD MATSITUATION: EXEMPELBILDER





DRICKA

JAG VILL HA:



ÄTA



JAG KAN VÄLJA:

