


ÖVERGÅNGSSTÖD I TVÅ STEG




Det här materialet hjälper barnet att förstå vad som händer nu och vad som kommer närmast. Genom två tydliga steg blir övergången lugnare, mer förutsägbar och lättare att hantera.

Materialet innehåller exempelbilder som kan användas som stöd i övergångarna. Välj de bilder som passar just er vardag och barnets behov. Fler schemabilder finns att ladda ner på SOS-NPF.se.

Stödet fungerar i skolan, förskolan och hemma, och kan enkelt anpassas efter olika situationer.

Om ni behöver anpassade bilder för just ert barn eller er verksamhet är ni varmt välkomna att höra av er till info@sos-npf.se

ÖVERGÅNGSSTÖD I TVÅ STEG



MATERIALET BESTÅR AV TVÅ STEG:

- Titta på schemat – se vad som kommer närmast.
- Nästa aktivitet – sätt upp bilden för nästa aktivitet i rutan.

SÅ HÄR ANVÄNDER DU MATERIALET:

- **Använd samma bilder** som på barnets individuella schema för att skapa igenkänning och trygghet.
- **Låt barnet själv flytta bilden** för "Nästa aktivitet" från schemat till övergångsstödet. Det gör aktivitetens bytet konkret och tydligt, och gör att barnet är delaktigt.
- Materialet kan användas som **tillägg till schemat**, eller som ett **transport-schema** som barnet bär i nyckelband eller på kort.
- Anpassa efter behov.
- **Syftet är att ge barnet tydlig information i stunden och förebygga stress, osäkerhet och låsningar.**

ÖVERGÅNGAR I TVÅ STEG




TITTA PÅ SCHEMAT:

NÄSTA AKTIVITET:



SCHEMA:



MIN VECKA				
Mån	Tis	Ons	Tor	Fre



TITTA PÅ SCHEMAT:

NÄSTA AKTIVITET:

SCHEMA
BILD

