

VÄLJA AKTIVITET

TRÄNA PÅ ATT GÖRA VAL



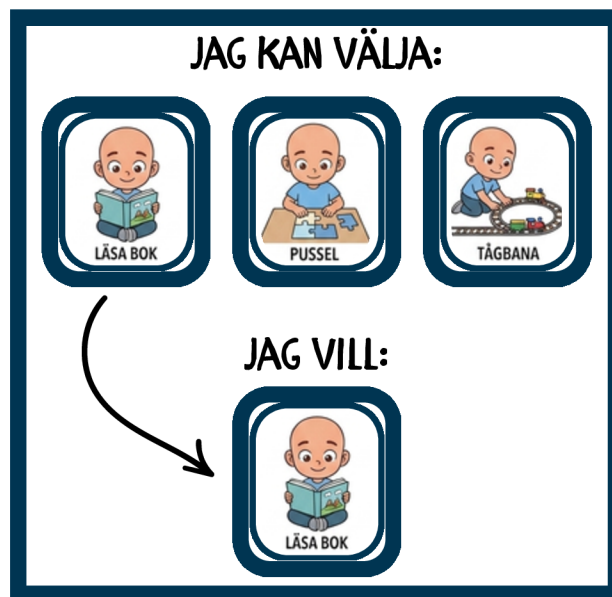
DET HÄR MATERIALET HJÄLPER BARNET ATT:

TRÄNA PÅ ATT GÖRA VAL, VARA DELAKTIGT OCH SE VILKA AKTIVITETER SOM ÄR MÖJLIGA ATT VÄLJA JUST NU. KORTEN KAN ANVÄNDAS SOM PEKKARTA, I SAMTAL ELLER SOM STÖD VID ÖVERGÅNGAR. NÄR BARNET KOMMER TILL SCHEMABILDEN "VÄLJA" PÅ SITT SCHEMA GÅR DET TILL BILDSTÖDET FÖR ATT VÄLJA BLAND DE AKTIVITETER SOM DEN VUXNA HAR SATT UPP.

MATERIALET ÄR UTFORMAT MED LUGNA FÄRGER, TYDLIGA BILDER OCH ENKEL TEXT FÖR ATT SKAPA TRYGGHET OCH UNDERLÄTTA KOMMUNIKATIONEN FÖR PERSONER MED NPF. BILDERNA KAN ANPASSAS EFTER BARNETS INTRESSEN OCH EFTER VAD SOM FAKTISKT GÅR ATT ERBJUDA I STUNDEN.

HUR DU ANVÄNDER MATERIALET

FÖR MÅNGA BARN BEHÖVER SJÄLVA ARBETSSÄTTET LÄRAS IN STEG FÖR STEG. DET RÄCKER SÄLLAN ATT BARA SÄTTA UPP BILDERNA OCH FÖRVÄNTA SIG ATT BARNET KAN VÄLJA DIREKT. GENOM ATT INTRODUCERA MATERIALET I SMÅ DELAR ÖKAR CHANSEN ATT BARNET FÖRSTÅR OCH LYCKAS.





SÅ KAN DU INTRODUCERA MATERIALET I BÖRJAN:

- **VISA MATERIALET I LUGN MILJÖ** BERÄTTA KORT VAD DET HANDLAR OM: "HÄR SER DU VAD DU KAN VÄLJA ATT GÖRA."
- **BÖRJA MED TVÅ ALTERNATIV** SÄTT UPP ENDAST TVÅ AKTIVITETER PÅ "JAG KAN VÄLJA". HA BÅDA ALTERNATIVEN REDO.
- **LÅT BARNET PEKA ELLER TA BILDEN** NÄR BARNET VISAR SITT VAL – FLYTTA DIREKT BILDEN TILL "JAG VÄLJER".
- **ERBJUD AKTIVITETEN SNABBT** GE BARNET AKTIVITETEN DIREKT. LÅT DET HÅLLA PÅ 1–2 MINUTER I BÖRJAN.
- **UPPREPA FLERA GÅNGER** GÖR SAMMA SAK NÅGRA GÅNGER. OM BARNET VÄLJER SAMMA AKTIVITET VARJE GÅNG – BYT PLATS PÅ BILDERNA FÖR ATT SE OM BARNET FÖLJER BILDEN ELLER POSITIONEN.
- **UTÖKA ANTALET VAL** NÄR BARNET FÖRSTÅR NÄR BARNET BÖRJAR FÖRSTÅ STRUKTUREN KAN FLER AKTIVITETER LÄGGAS TILL.

SCHEMA BILD: VÄLJA



AKTIVITETER:



MALL ATT SKRIVA UT

JAG KAN VÄLJA:



JAG VILL:

